

FICHA TÉCNICA: PROPIETARIOS CÓLICO EN BURROS



THE DONKEY
SANCTUARY

El cólico puede complicarse gravemente por lo que es vital una atención temprana. Conoce bien las causas y los síntomas para actuar con rapidez si tu burro enferma.


¿QUÉ ES UN CÓLICO?




Es un síntoma de dolor abdominal, localizado normalmente en el tracto digestivo (como en el estómago o el intestino). También puede deberse a otras molestias padecidas en otros órganos como en los riñones, los ovarios o en la vejiga.

Existen numerosos tipos de cólico como:

- retención u obstrucción intestinal por alimento digerido parcialmente, cuerpos extraños (como bolsas de plástico) o parásitos (lombrices)
- espasmos musculares en la pared intestinal (cólico espasmódico)
- retención de gases (cólico por gases)
- torsión intestinal
- afecciones dolorosas como las úlceras estomacales, los tumores o la pancreatitis (inflamación del páncreas).

¿CÓMO SE PRODUCE UN CÓLICO Y CÓMO PUEDE PREVENIRSE?

CAUSAS POSIBLES DEL CÓLICO	CÓMO PREVENIRLAS
<p>La alimentación:</p> <ul style="list-style-type: none">▪ Cambios repentinos en la dieta.▪ Pienso de mala calidad▪ Exceso de ingesta de pasto▪ Alimentación con cereales	<ul style="list-style-type: none">▪ Haz el cambio de dieta de manera gradual durante 2-4 semanas.▪ Proporciónele forraje de buena calidad y alimento específico para burros.▪ Evita la comida mohosa.▪ Remoja la remolacha azucarera siguiendo siempre las indicaciones del fabricante.▪ Proporciónele raciones pequeñas y frecuentes de alimento, especialmente si cuenta con comida extra.▪ Restríngele el acceso al pasto primaveral. <p> See factsheet Feeding donkeys for more information.</p>

CAUSAS POSIBLES DEL CÓLICO	CÓMO PREVENIRLAS
El agua sucia o en condiciones inapropiadas	<ul style="list-style-type: none"> ▪ Comprueba los bebederos todos los días: los de relleno automático pueden bloquearse o las fuentes de agua pueden fallar. ▪ Limpia los contenedores de agua sucia: los burros beben agua limpia, no la sucia. ▪ Comprueba que el agua no esté congelada o demasiado fría. Templa el agua fría. Muchos burros no la beben. ▪ Ten disponibles varias fuentes de agua.
Ingerir productos no comestibles (bolsas de plástico, cuerdas, la propia cama donde duermen)	<ul style="list-style-type: none"> ▪ Asegúrate de que no tengan acceso a ellos. ▪ Prepara la cama del animal con material poco palatable como las virutas de madera. ▪ No utilices cartón ni papel para su cama.
Comer plantas venenosas	<ul style="list-style-type: none"> ▪ Conoce tus plantas y árboles venenosos. ▪ Revisa los pastos, las vallas y los setos. ▪ Quita las plantas venenosas y cerca la zona problemática. ▪ Valla el área de los árboles cuando estén dando sus frutos para que el burro no se atiborre. <p> <i>Para más información puedes consultar la ficha técnica sobre las Plantas y árboles venenosos.</i></p>
Suelos arenosos	<ul style="list-style-type: none"> ▪ Evita que tu burro paste en suelo arenoso.
La enfermedad dental: no masticar bien puede obstruirle el intestino	<ul style="list-style-type: none"> ▪ La dentadura del animal ha de ser revisada por un técnico dental equino o un veterinario al menos anualmente. ▪ Las enfermedades dentales son más comunes en los burros más mayores. ▪ Ponte en alerta si tu burro escupe trozos de comida medio masticada (acción conocida como “quidding”) o babea. <p> <i>Para más información puedes consultar la ficha técnica sobre El cuidado dental del burro.</i></p>
Los parásitos: las lombrices pueden bloquear e inflamarle el intestino	<ul style="list-style-type: none"> ▪ Elabora un plan de recuento regular de huevos de lombriz para comprobar si tu burro necesita un tratamiento para combatirlos. ▪ Déjate aconsejar por tu veterinario. ▪ Limpia los excrementos del prado al menos un par de veces por semana. <p> <i>Para más Información puedes consultar la ficha técnica del Control parasitario responsable (en la guía para propietarios).</i></p>
Las úlceras estomacales	<ul style="list-style-type: none"> ▪ Reduce el estrés al mínimo. ▪ Dale de comer en pequeñas dosis.
El dolor: cualquier enfermedad dolorosa puede producirle un cólico además de una grave cojera.	<ul style="list-style-type: none"> ▪ En caso de enfermedad que le pueda generar dolor, asegúrate de que el animal recibe tratamiento para aliviarlo.

LOS SÍNTOMAS DEL CÓLICO. ¿CUÁLES SON?

Si sospechas que tu burro no se encuentra bien, llama a tu veterinario de inmediato. Un burro apático es motivo de emergencia veterinaria.



Debido a su naturaleza estoica, los burros muestran signos menos preocupantes que los caballos. Un burro con cólico puede mostrarse simplemente desanimado o inapetente. Sin embargo, unos síntomas menos dramáticos no implican que el burro tenga menos dolor.

ALGUNOS SÍNTOMAS DEL CÓLICO SON:



- la apatía
- tumbarse
- la falta de apetito o rechazo de la comida
- alternar su propio peso entre las patas traseras normalmente
- revolcarse en el suelo y patearlo (muy raro en los burros, lo que puede indicar un problema serio)
- respiración acelerada, ritmo cardíaco rápido
- el sudor
- las encías o el interior de los párpados pálidos o de color rojo ladrillo
- las encías secas o pegajosas
- ausencia de heces o reducción en su cantidad habitual
- el aislamiento, alejarse de sus compañeros.



Observa si tu burro presenta síntomas tempranos del cólico. Comprueba diariamente si hay cambios en:

- su comportamiento
- el apetito
- la consistencia de las heces
- número de defecaciones al día
- la respiración

Tu veterinario puede llevar a cabo las siguientes acciones para determinar el tipo de cólico:

- comprobar el ritmo cardíaco y la temperatura
- auscultarle el abdomen a través de un estetoscopio para examinar los ruidos intestinales
- revisarle la dentadura
- tomarle una muestra de sangre
- hacerle una examinación rectal
- comprobar si hay reflujo (comida o líquidos acumulados) a través de un tubo nasogástrico.

¿CÓMO SE TRATA EL CÓLICO?

No intentes solucionarlo por tu cuenta, es el veterinario quien ha de tratarlo.

- Si sospechas de un posible cólico, llama a tu veterinario inmediatamente y sigue sus instrucciones
- No dejes que tu burro pase hambre ni le prives de alimento durante períodos largos. Esto puede provocarle hiperlipemia, una enfermedad potencialmente mortal.



*Para más información puedes consultar la ficha técnica sobre **La hiperlipemia en los burros**.*

- Tu veterinario aplicará el tratamiento óptimo según el diagnóstico.
- Tu veterinario probablemente le administrará analgésicos.
- Según los resultados el veterinario puede:
 - proporcionarle fluidos a través de un tubo nasogástrico
 - administrarle fluidos intravenosos (con gotero generalmente a través de la vena yugular).

Tratar un cólico puede conllevar numerosas visitas veterinarias.

- Si el caso es grave, puede que tu burro requiera hospitalización, algo altamente estresante para ellos por lo que su compañero ha de estar presente también durante el tiempo que tenga que permanecer hospitalizado.
- Algunos tipos de cólico pueden resolverse con la cirugía. Se necesitará transporte urgente al hospital. La cirugía conlleva un gran riesgo en la mayoría de estos casos además de cuidados y gastos considerables. Comprueba que estos costos los tengas cubiertos (asegurados) y consulta con tu veterinario sobre las probabilidades de éxito de la intervención.
- La eutanasia puede ser la opción más humana con respecto al animal si el cólico es muy grave.



*Para más información puedes consultar la ficha sobre **La eutanasia y lidiar con la muerte**.*

Es común que los burros con cólicos desarrollen hiperlipemia debido a la falta de apetito. Reconocerlo y tratarlo a tiempo es de vital importancia.

